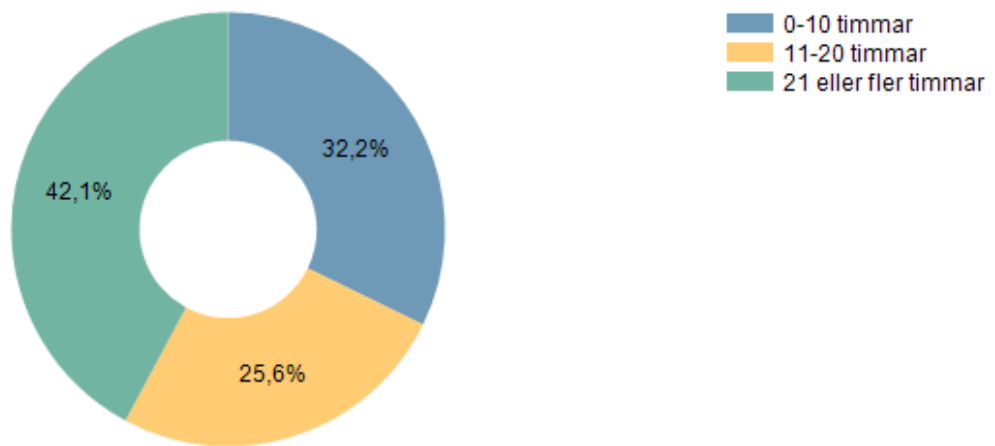


Enkät 2017 Assisterer

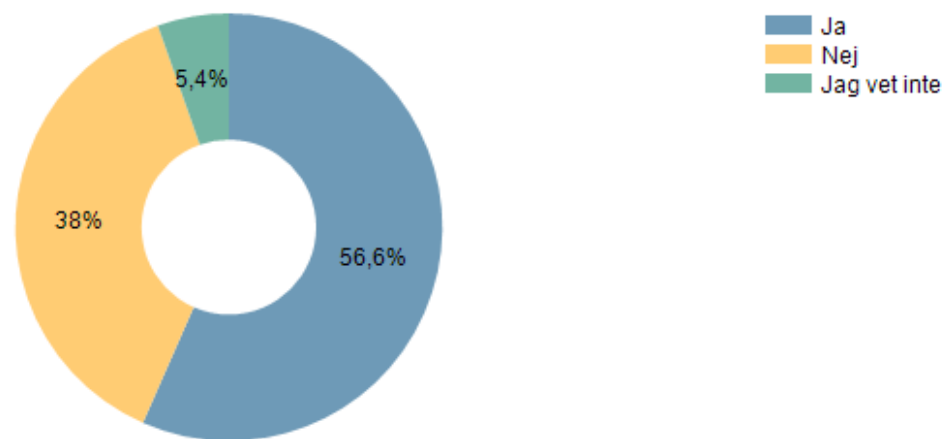
Standardrapport

1. Hur många timmar arbetar du i genomsnitt per vecka?



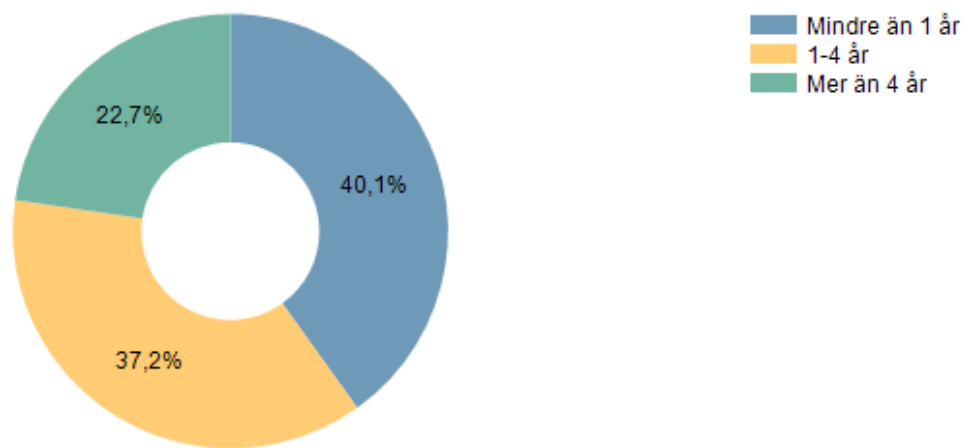
	Procent	Antal
0-10 timmar	32,2%	78
11-20 timmar	25,6%	62
21 eller fler timmar	42,1%	102
Svarande		242

2. Arbetar du efter ett fast schema?



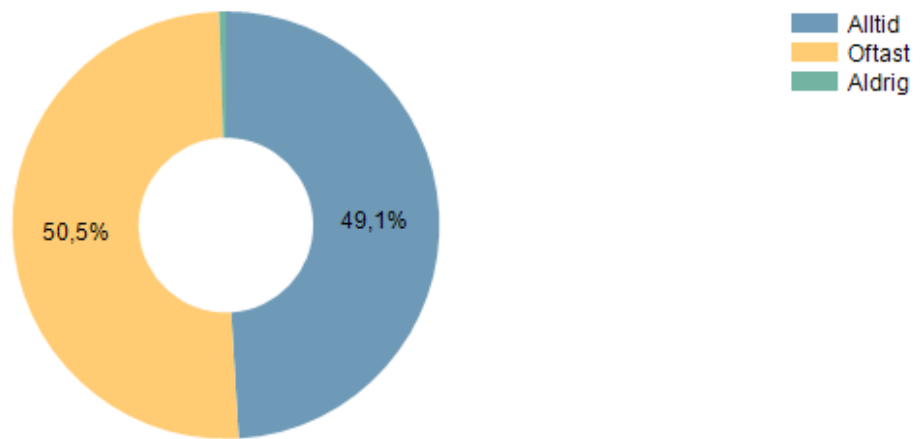
	Procent	Antal
Ja	56,6%	137
Nej	38%	92
Jag vet inte	5,4%	13
Svarande		242

3. Hurlång tid har du arbetat som personlig assistent hos Vivida?



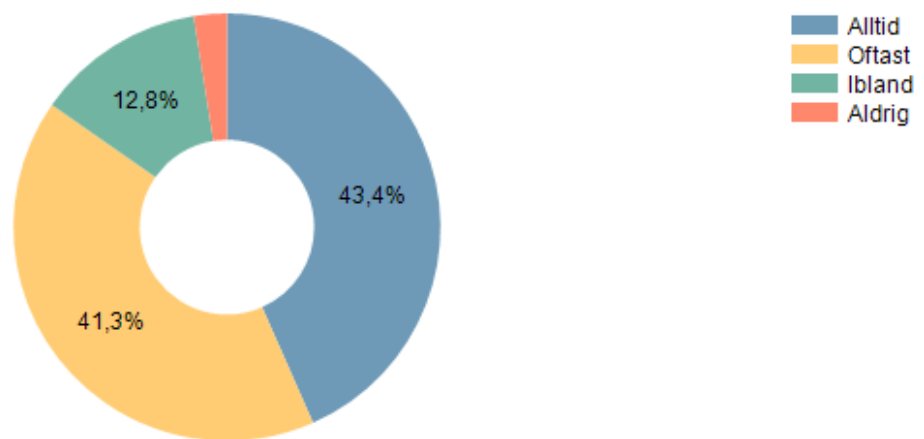
	Procent	Antal
Mindre än 1 år	40,1%	97
1-4 år	37,2%	90
Mer än 4 år	22,7%	55
	Svarande	242

4. Jag trivs med mitt arbete.



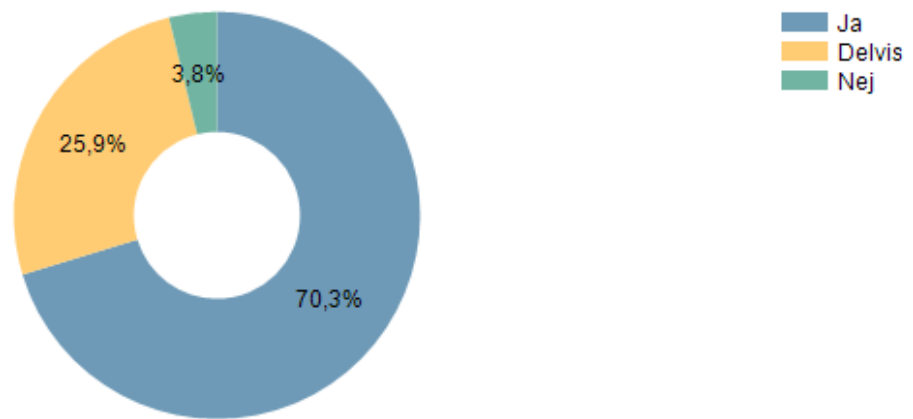
	Procent	Antal
Alltid	49,1%	105
Oftast	50,5%	108
Aldrig	0,5%	1
Svarande		214

5. Jag är nöjd med Vivida som arbetsgivare.



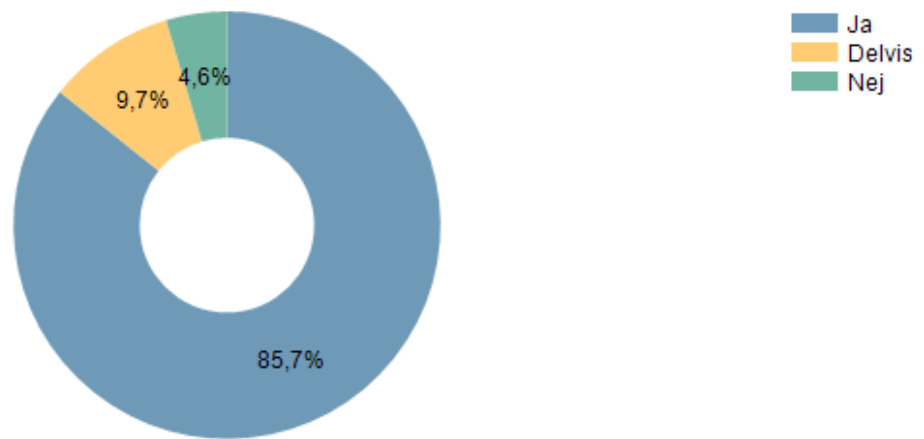
	Procent	Antal
Alltid	43,4%	105
Oftast	41,3%	100
Ibland	12,8%	31
Aldrig	2,5%	6
	Svarande	242

6. På min arbetsplats finns det tydliga arbetsrutiner och hjälpmedel för att jag ska klara av mitt arbete.



	Procent	Antal
Ja	70,3%	168
Delvis	25,9%	62
Nej	3,8%	9
Svarande		239

7. Jag känner mig trygg på min arbetsplats.

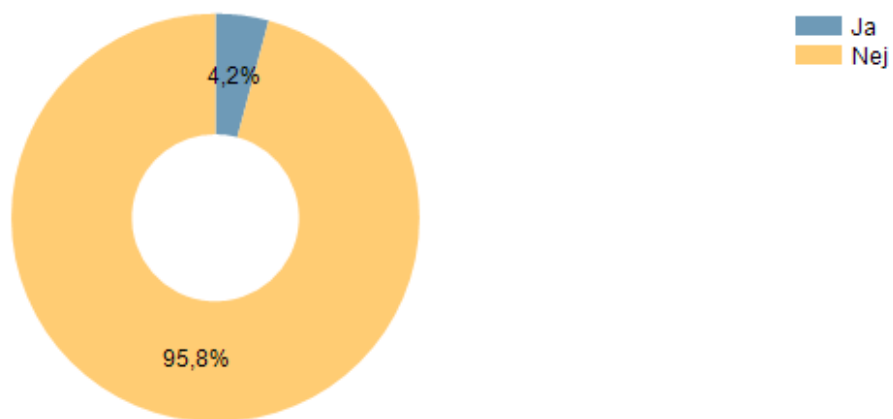


	Procent	Antal
Ja	85,7%	204
Delvis	9,7%	23
Nej	4,6%	11
	Svarande	238

8. Vad gör dig otrygg?

Öppna svar redovisas inte

9. Jag, eller någon av mina kollegor, har blivit utsatt för mobbning eller trakasserier de senaste 12 månaderna.

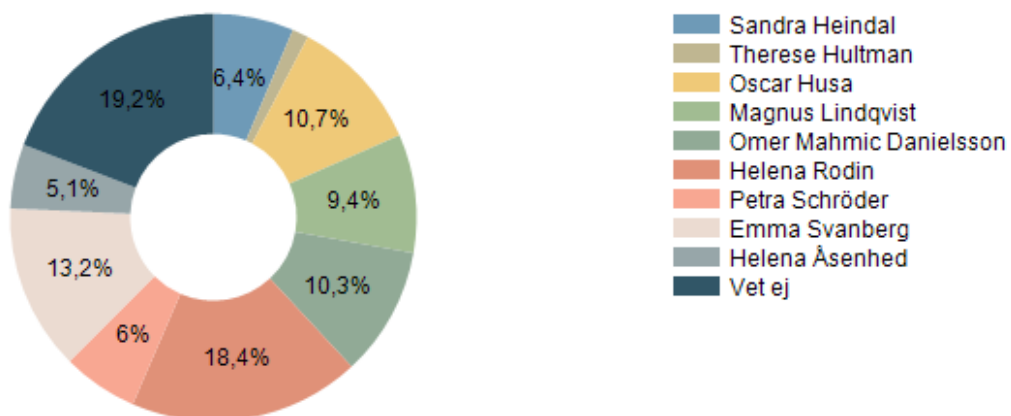


	Procent	Antal
Ja	4,2%	10
Nej	95,8%	226
	Svarande	236

10. Berätta gärna vad som hänt. Om du vill att din assistanschef kontaktar dig för att ge stöd, ber vi dig skriva ditt namn och telefonnummer. Assistanschefen har tystnadsplikt.

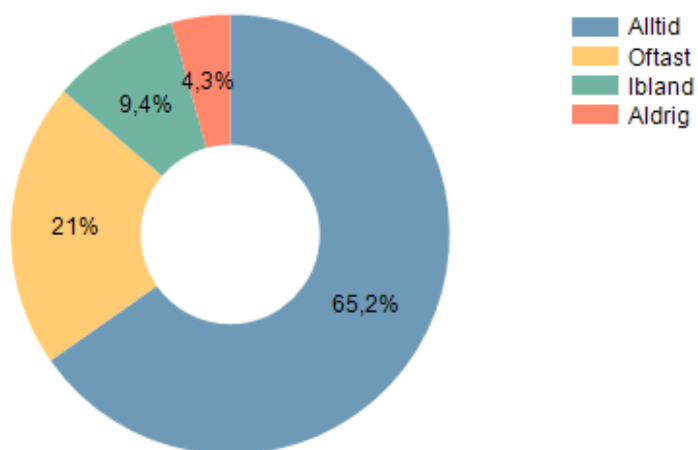
Öppna svar redovisas inte

11. Vem är din assistanschef? Om gruppen har två assistanschefer, ange vem du har mest kontakt med.



	Procent	Antal
Sandra Heindal	6,4%	15
Therese Hultman	1,3%	3
Oscar Husa	10,7%	25
Magnus Lindqvist	9,4%	22
Omer Mahmic Danielsson	10,3%	24
Helena Rodin	18,4%	43
Petra Schröder	6%	14
Emma Svanberg	13,2%	31
Helena Åsenhed	5,1%	12
Vet ej	19,2%	45
Svarande		234

12. Jag upplever att jag får stöd och hjälp från min assistanschef när jag behöver det.

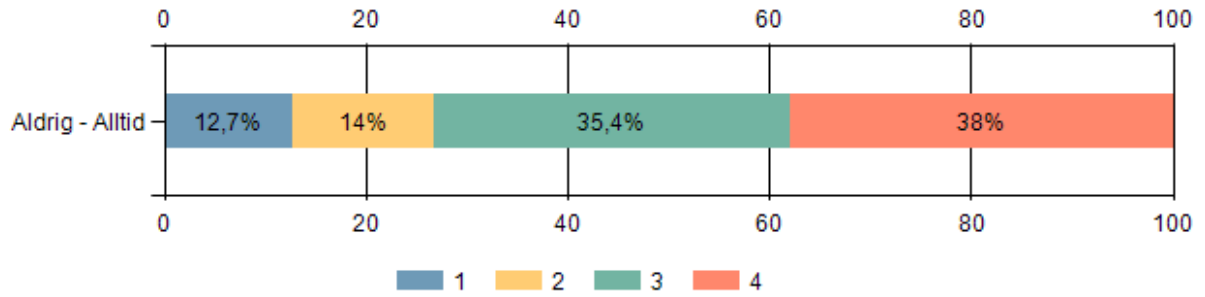


	Procent	Antal
Alltid	65,2%	152
Oftast	21%	49
Ibland	9,4%	22
Aldrig	4,3%	10
Svarande		233

13. På vilket sätt önskar du mer stöd?

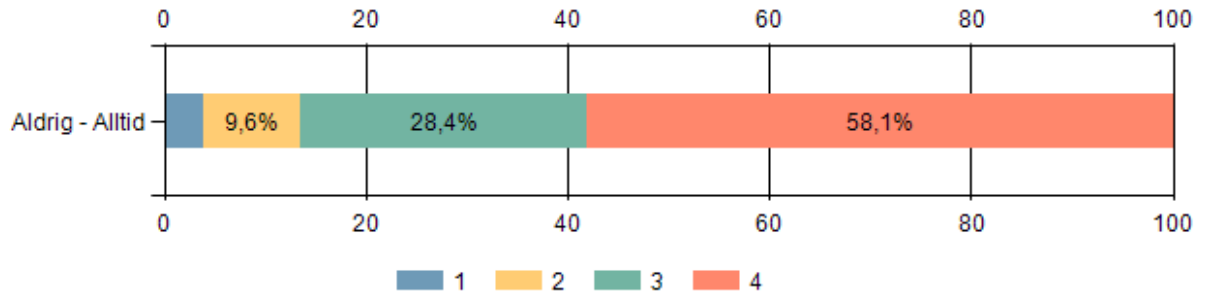
Öppna svar redovisas inte

14. Jag får uppskattning av min assistanschef för mitt arbete.



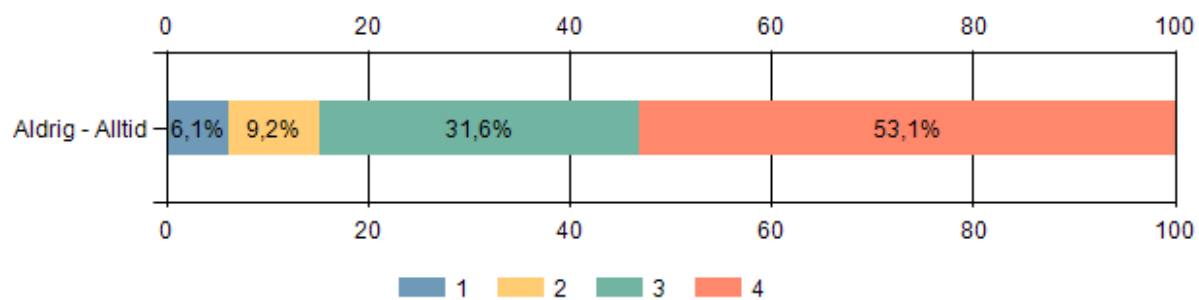
	1	2	3	4	Svarande
Aldrig - Alltid	12,7%	14%	35,4%	38%	229
				Totalt	229

15. Jag får återkoppling på de frågor jag ställt till min assistanschef.



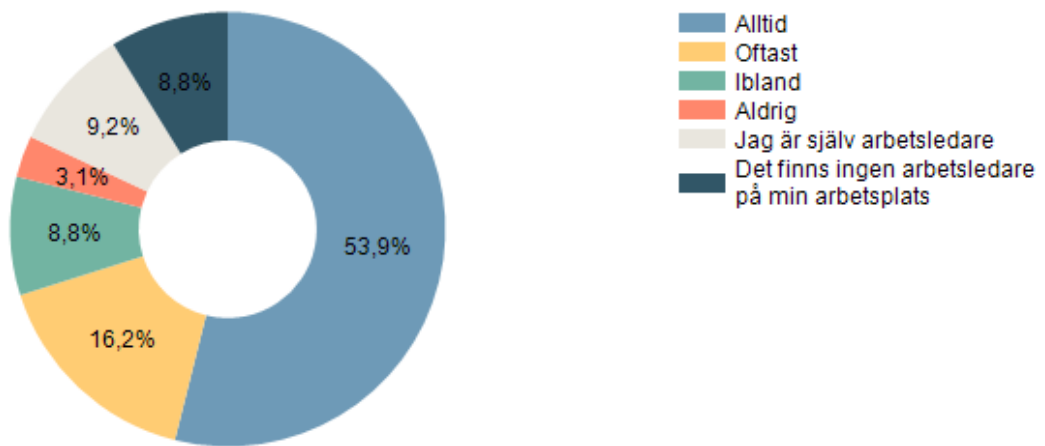
	1	2	3	4	Svarande
Aldrig - Alltid	3,9%	9,6%	28,4%	58,1%	229
				Totalt	229

16. Min assistanschef följer upp de frågor/problem jag tagit upp.



	1	2	3	4	Svarande
Aldrig - Alltid	6,1%	9,2%	31,6%	53,1%	228
				Totalt	228

17. Jag får stöd av arbetsledaren vid behov i mitt dagliga arbete.

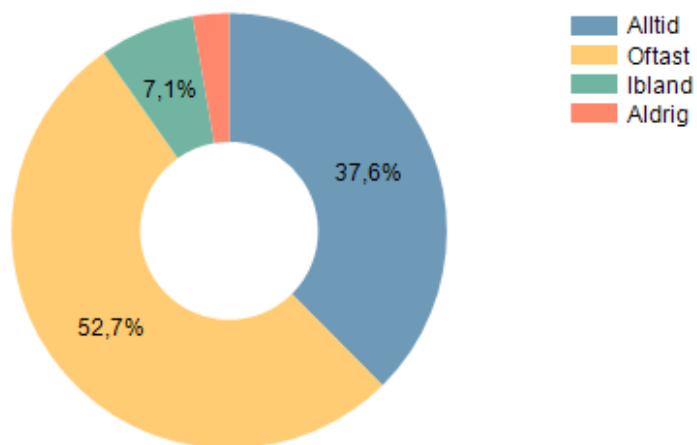


	Procent	Antal
Alltid	53,9%	123
Oftast	16,2%	37
Ibland	8,8%	20
Aldrig	3,1%	7
Jag är själv arbetsledare	9,2%	21
Det finns ingen arbetsledare på min arbetsplats	8,8%	20
Svarande		228

18. På vilket sätt önskar du mer stöd?

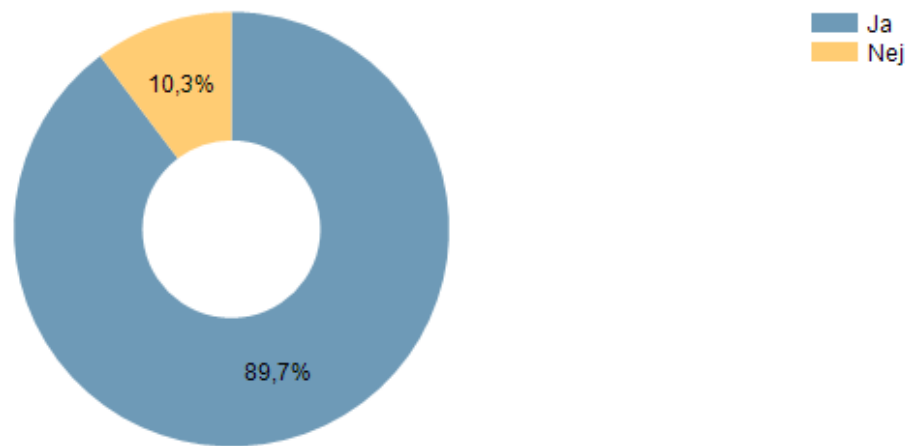
Öppna svar redovisas inte

19. Det är lätt att få kontakt med den jag söker på Vividas kontor.



	Procent	Antal
Alltid	37,6%	85
Oftast	52,7%	119
Ibland	7,1%	16
Aldrig	2,7%	6
	Svarande	226

20. Jag skulle rekommendera Vivida till andra med behov av assistans.



	Procent	Antal
Ja	89,7%	201
Nej	10,3%	23
Svarande		224

21. Har du förslag på hur Vivida kan bli bättre?

Öppna svar redovisas inte