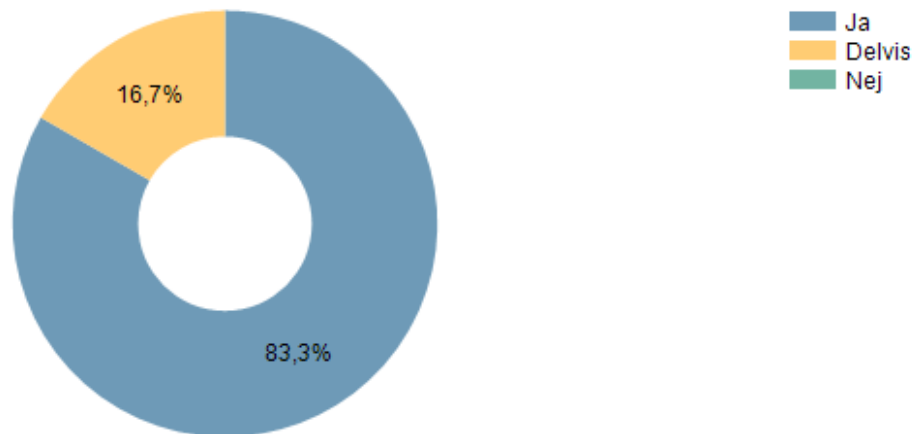


# Enkät 2017 Anhöriga assistenter

## Standardrapport

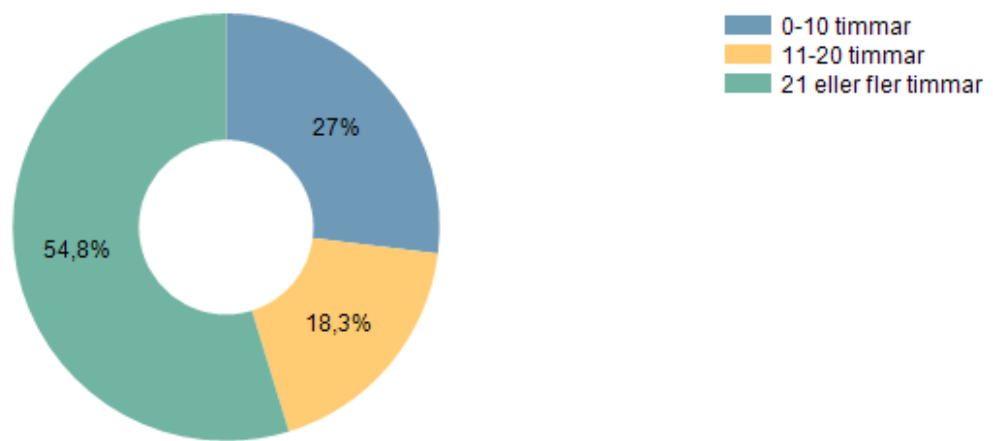
**1. Jag är nöjd med Vivida som arbetsgivare.**

**(Du har alltid möjlighet att utveckla ditt svar i slutet av enkäten.)**



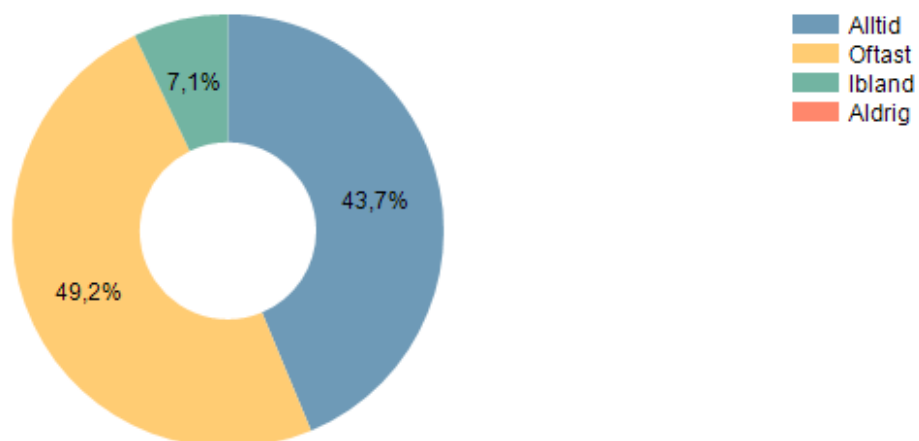
	Procent	Antal
Ja	83,3%	105
Delvis	16,7%	21
Nej	0%	0
Svarande		126

## 2. Jag arbetar i genomsnitt per vecka:



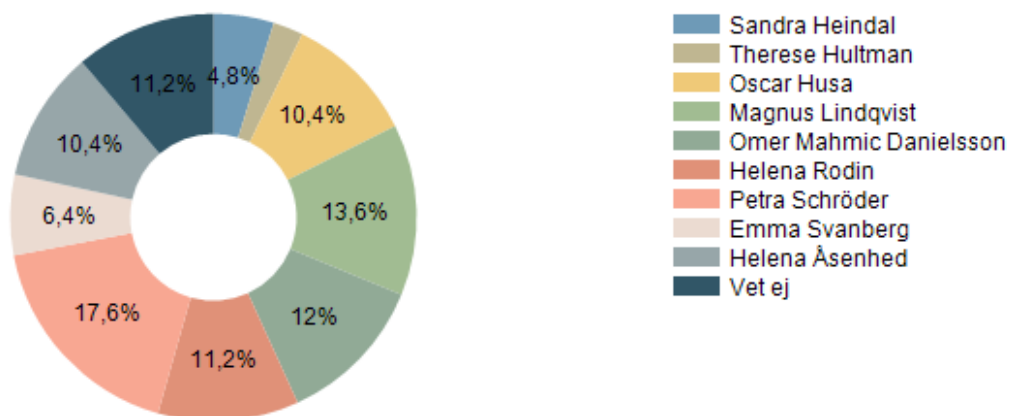
	Procent	Antal
0-10 timmar	27%	34
11-20 timmar	18,3%	23
21 eller fler timmar	54,8%	69
Svarande		126

**3. Jag upplever att assistansen hos Vivida fungerar bra.**  
(Du har alltid möjlighet att utveckla ditt svar i slutet av enkäten.)



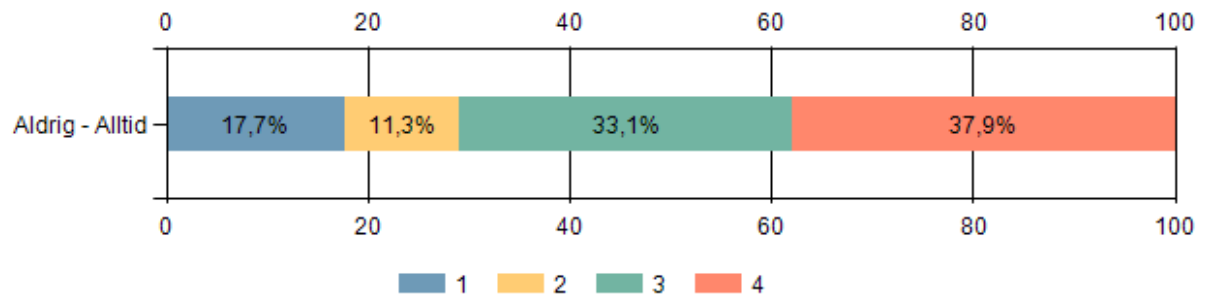
	Procent	Antal
Alltid	43,7%	55
Oftast	49,2%	62
Ibland	7,1%	9
Aldrig	0%	0
Svarande		126

**4. Vem är din assistanschef? Om gruppen har två assistanschefer, ange vem du har mest kontakt med.**



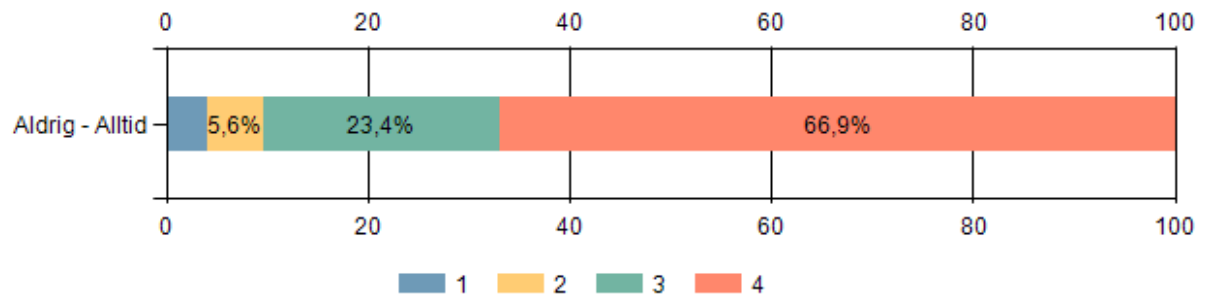
	Procent	Antal
Sandra Heindal	4,8%	6
Therese Hultman	2,4%	3
Oscar Husa	10,4%	13
Magnus Lindqvist	13,6%	17
Omer Mahmic Danielsson	12%	15
Helena Rodin	11,2%	14
Petra Schröder	17,6%	22
Emma Svanberg	6,4%	8
Helena Åsenhed	10,4%	13
Vet ej	11,2%	14
	Svarande	125

**5. Jag får uppskattning av min assistanschef för mitt arbete.**



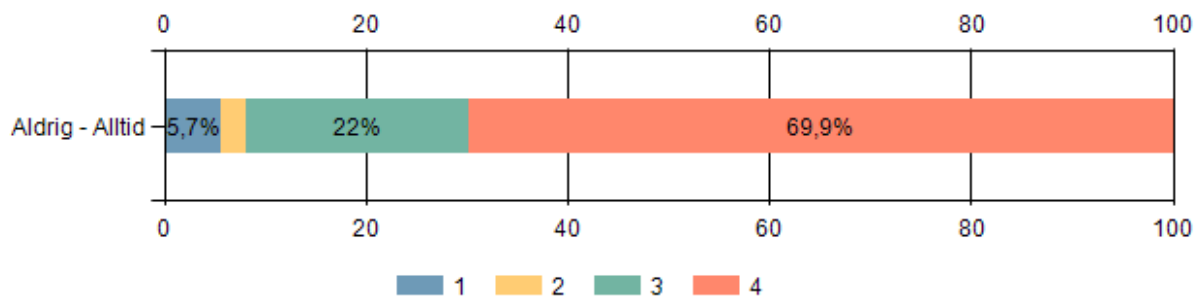
	1	2	3	4	Svarande
Aldrig - Alltid	17,7%	11,3%	33,1%	37,9%	124
				Totalt	124

**6. Jag får återkoppling på de frågor jag ställt till min assistanschef.**



	1	2	3	4	Svarande
Aldrig - Alltid	4%	5,6%	23,4%	66,9%	124
				Totalt	124

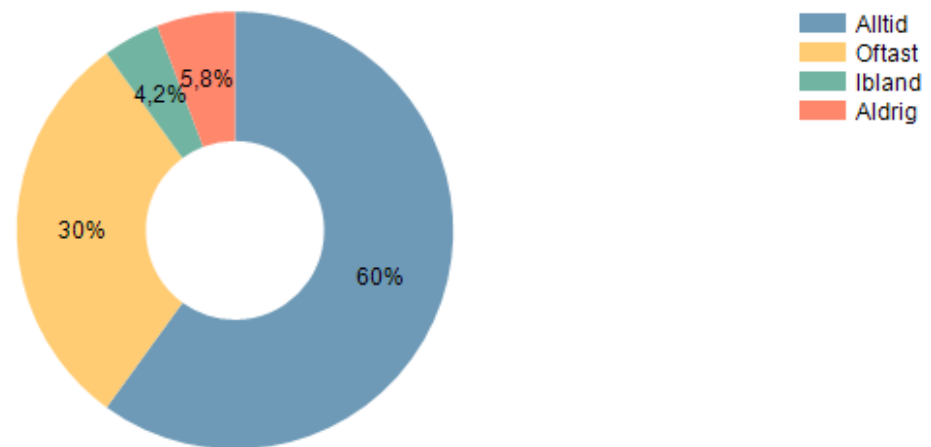
**7. Min assistanschef följer upp de frågor/problem jag tagit upp.**



	1	2	3	4	Svarande
Aldrig - Alltid	5,7%	2,4%	22%	69,9%	123
				Totalt	123

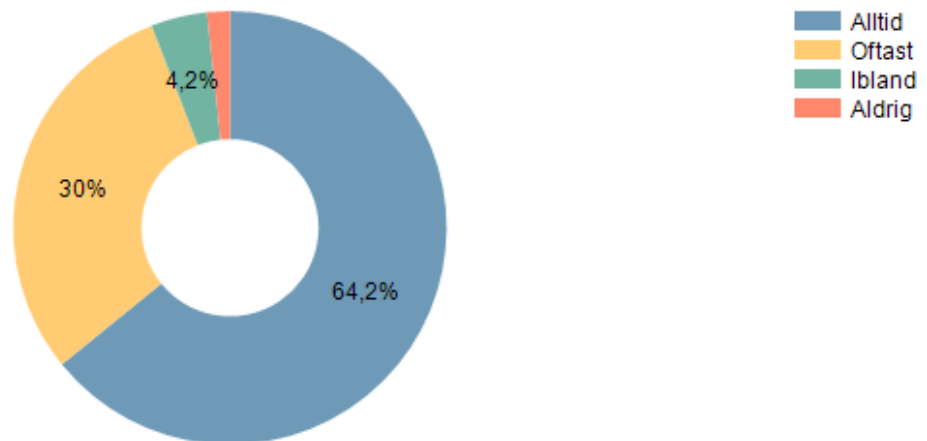


**8. Jag upplever att jag får stöd och hjälp från min assistanschef när jag behöver det.  
(Du har alltid möjlighet att utveckla ditt svar i slutet av enkäten.)**



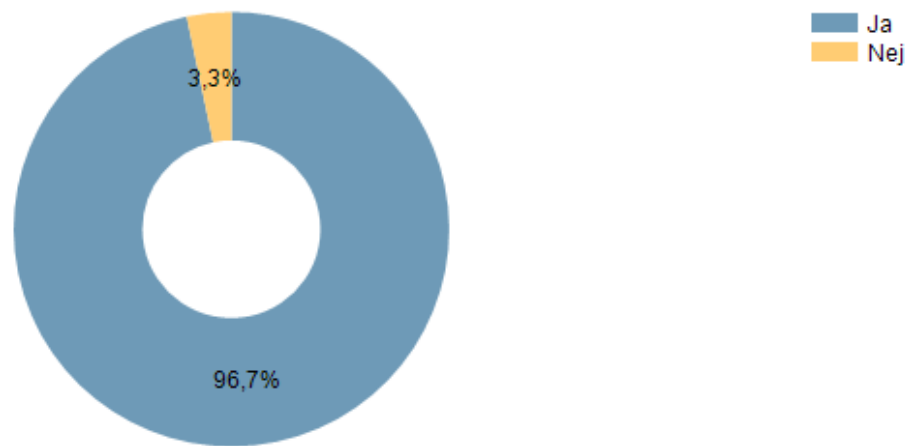
	Procent	Antal
Alltid	60%	72
Oftast	30%	36
Ibland	4,2%	5
Aldrig	5,8%	7
	Svarande	120

**9. När jag kontaktar Vividas kontor får jag den hjälp jag behöver.  
(Du har alltid möjlighet att utveckla ditt svar i slutet av enkäten.)**



	Procent	Antal
Alltid	64,2%	77
Oftast	30%	36
Ibland	4,2%	5
Aldrig	1,7%	2
Svarande		120

**10. Jag skulle rekommendera Vivida till andra med behov av assistans.**

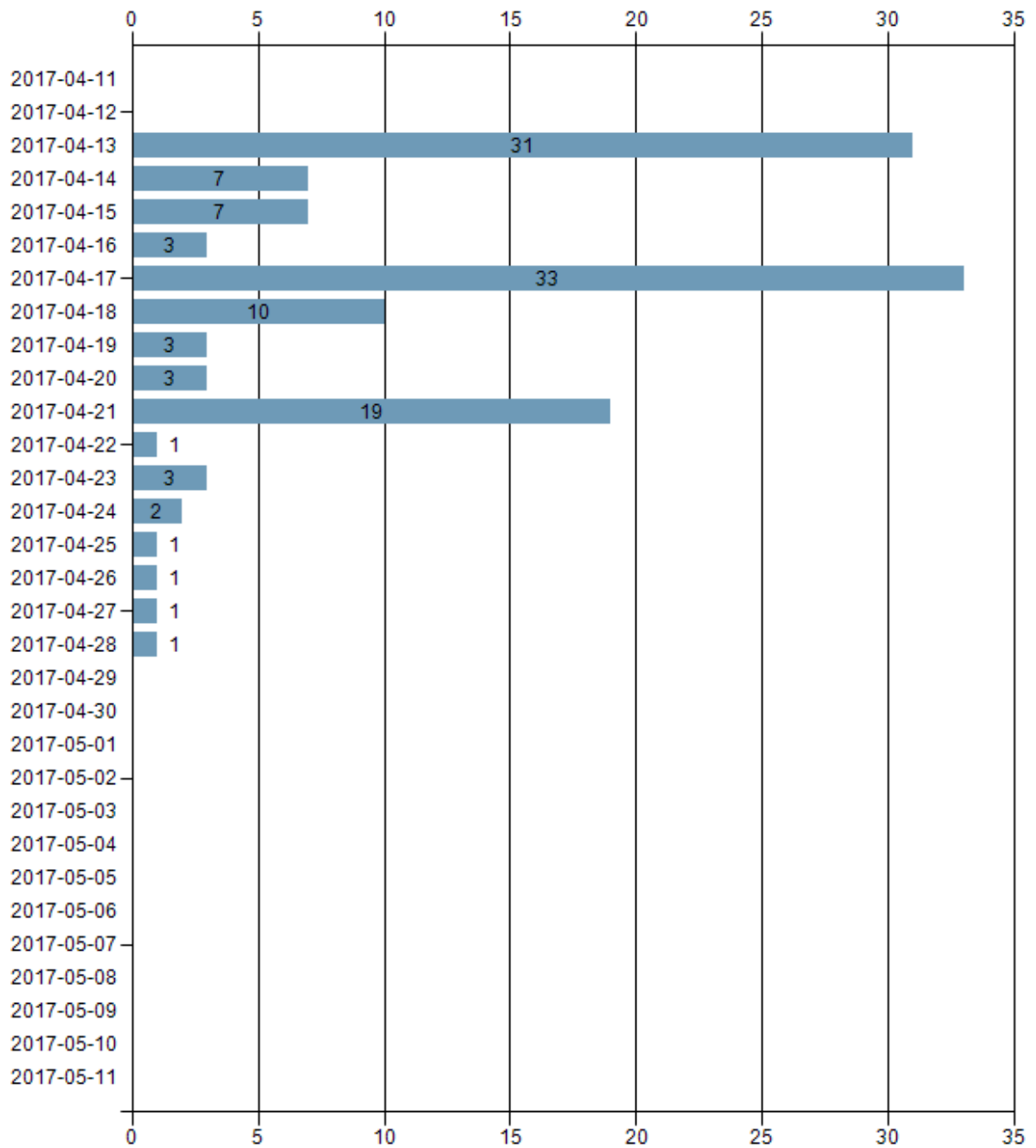


	Procent	Antal
Ja	96,7%	116
Nej	3,3%	4
Svarande		120

## 11. Har du förslag på hur Vivida kan bli bättre?

Öppna svar redovisas inte

**Antal svarande under perioden**



Mottagare	Ej kontaktbara	Svarande	Svarsfrekvens
228	1	126	55,5%