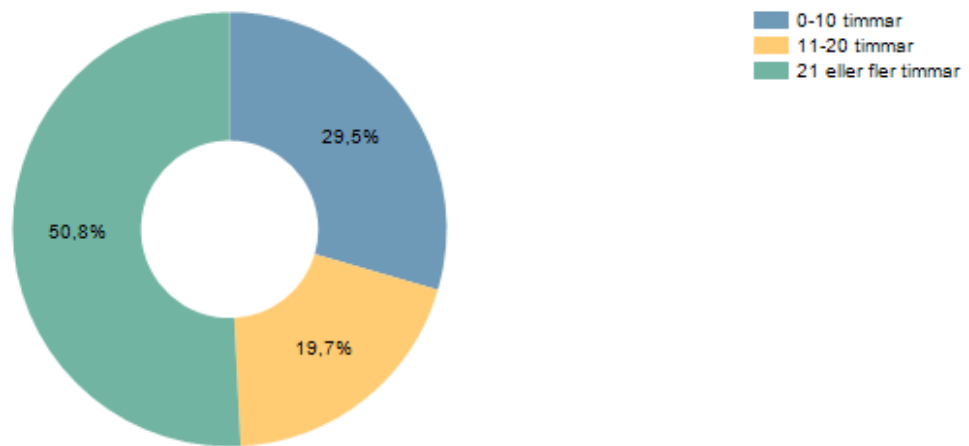


Medarbetarundersökning 2016 Anhöriga



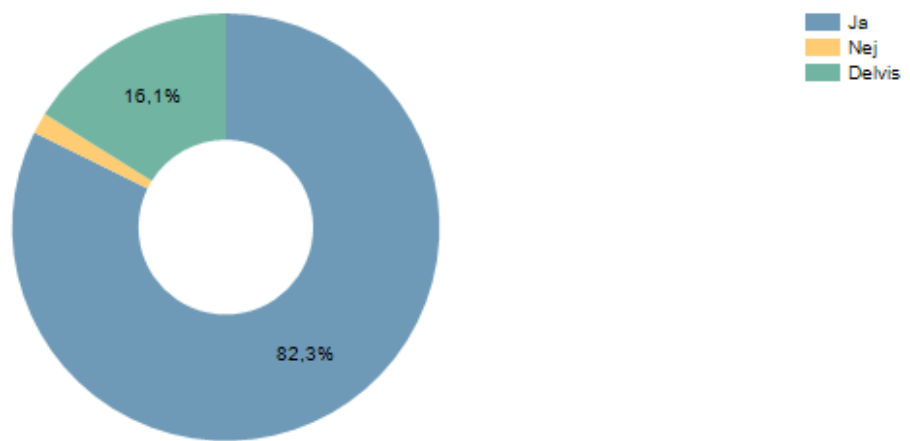
VIVIDA ASSISTANS

1. Hur många timmar arbetar du i genomsnitt per vecka?



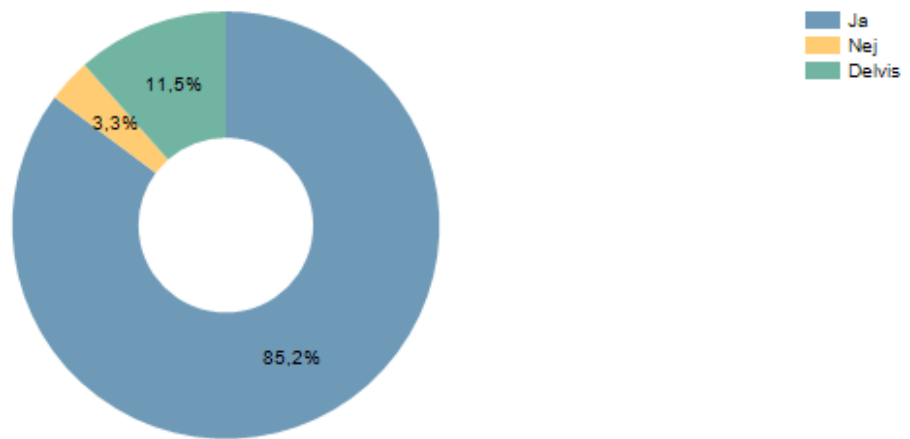
	Procent	Antal
0-10 timmar	29,5%	18
11-20 timmar	19,7%	12
21 eller fler timmar	50,8%	31
Svarande		61

2. Jag är nöjd med Vivida som assistansanordnare



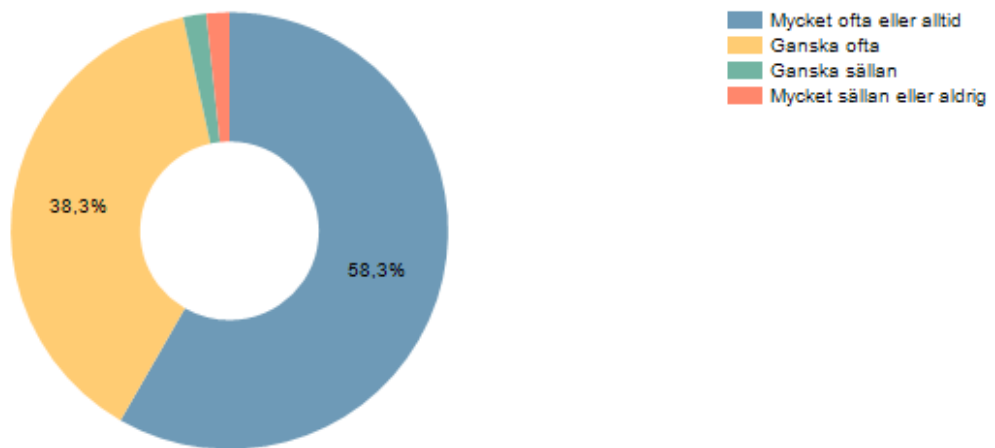
	Procent	Antal
Ja	82,3%	51
Nej	1,6%	1
Delvis	16,1%	10
	Svarande	62

3. Jag är nöjd med Vivida som arbetsgivare



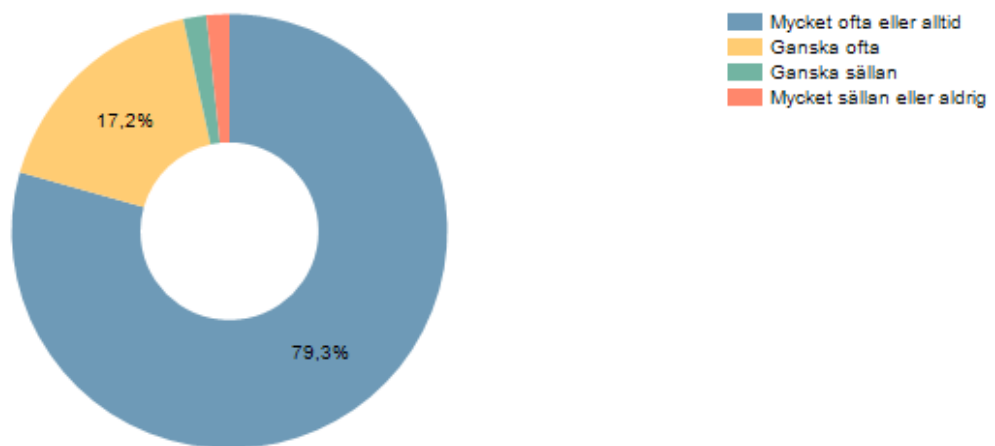
	Procent	Antal
Ja	85,2%	52
Nej	3,3%	2
Delvis	11,5%	7
	Svarande	61

4. Upplever du att du får stöd och hjälp från din assistanschef när du behöver det?



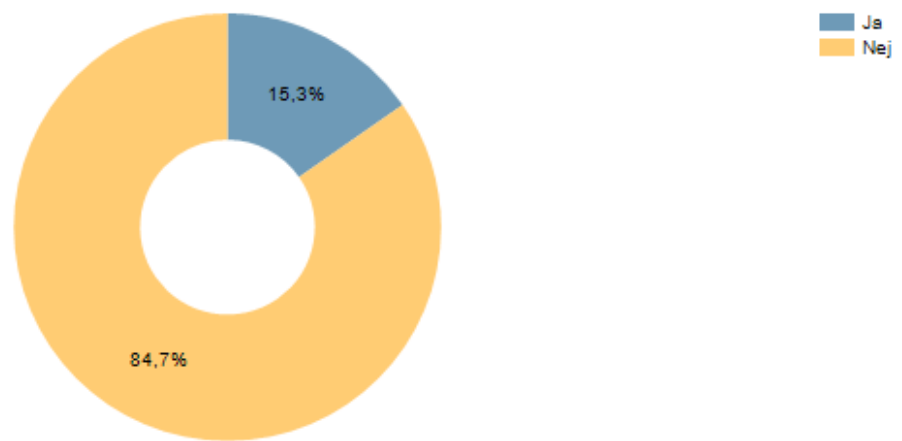
	Procent	Antal
Mycket ofta eller alltid	58,3%	35
Ganska ofta	38,3%	23
Ganska sällan	1,7%	1
Mycket sällan eller aldrig	1,7%	1
Svarande		60

5. När jag kontaktar Vividas kontor får jag den hjälp jag behöver



	Procent	Antal
Mycket ofta eller alltid	79,3%	46
Ganska ofta	17,2%	10
Ganska sällan	1,7%	1
Mycket sällan eller aldrig	1,7%	1
Svarande		58

6. Jag önskar mer stöd av Vivida

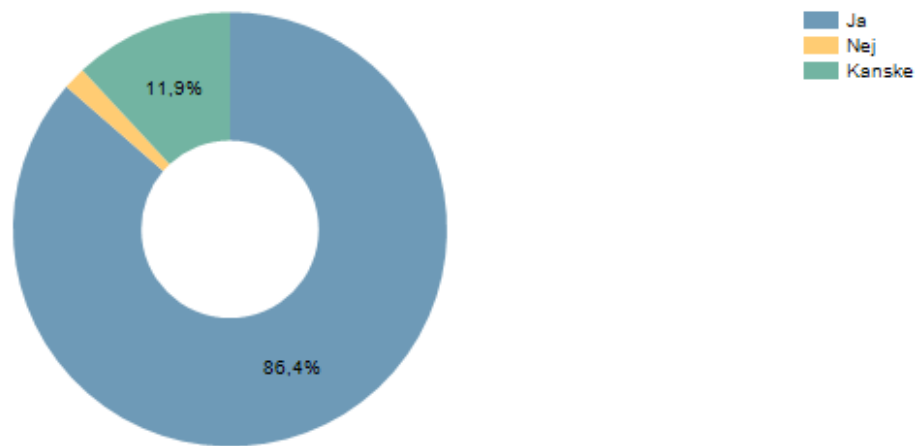


	Procent	Antal
Ja	15,3%	9
Nej	84,7%	50
Svarande		59

7. På vilket sätt önskar du mer stöd?

(Öppna svar redovisas ej)

8. Jag skulle rekommendera någon att bli kund hos Vivida



	Procent	Antal
Ja	86,4%	51
Nej	1,7%	1
Kanske	11,9%	7
Svarande		59

9. Har du förslag på hur Vivida kan bli bättre?

(Öppna svar redovisas ej)

